

LA CORNUE

Gamma
CORNUFÉ



CORNUFÉ

UNA BREVE STORIA...

Fondata nel 1908, La Cornue è un simbolo di eccellenza culinaria e artigianato, creando piani cottura su misura che uniscono tradizione e innovazione. Ogni pezzo riflette un'eredità centenaria di passione e dedizione all'arte della cucina.

La Cornue, attenta a soddisfare tutte le aspirazioni e ad adattarsi a ogni ambiente, ha lanciato la linea CornuFé nel 2005. Un modello ispirato dall'amore per la cucina, la cui estetica è indiscutibilmente in sintonia con i tempi moderni. Dispone di un forno a convezione, bruciatori ad alte prestazioni, a gas o ad induzione, colori classici o esclusivi e una scelta di finiture. Per completare l'insieme, sono disponibili anche cappe coordinate. È il compromesso perfetto, che sedurrà gli occhi e le papille rendendo La Cornue accessibile agli epicurei.



CORNUFÉ 110

La CornuFé 110 comprende:

- 2 forni elettrici a convezione
 - Di cui uno è un **forno multifunzione a sette modalità**
 - L'altro è un **forno elettrico a calore ventilato**
- **5 potenti bruciatori a gas o una piastra di cottura a induzione**
- **1 grande cassetto di stoccaggio** con due telai decorati in acciaio inox



L 1092 × P 650 × H 910 (mm)
43 W × 25.6 D × 35.8 H (inches)
79 L (volume di ciascun forno)
160 kg



ALBERTINE 90

Progettata come una versione più compatta del CornuFé 110, la cucina con forno unico «Albertine» offre un'alternativa per coloro che cercano un forno più grande di quello incluso nel CornuFé 110.



L 900 × P 650 × H 910 (mm)
35.4 W × 25.6 D × 35.8 H (inches)
114 L (volume di ciascun forno)
147 kg





















































CUSTOMIZZAZIONE

COLORI

La CornuFé è disponibile in 9 colori.
Sono disponibili anche colori su misura.

STANDARD	Laccato		Brilliant Black		Matte Black		Stainless Steel		Pure White												
			Ocean		Graphite		Wintersky		Morning Dew		Provence Blue										
SU MISURA	Laccato		Antique White		Milk White		Dark Navy Blue		Ultra Black		Burgundy		Lafayette Blue		Summer Blue		Cocoa		Almond Green		Icy Blue
			Truffle		Corn		Orange		Tomato		Moss Green		Imperial Green		Chocolate		Aquamarine		Greige		Sahara Sand
			Rush Green		Pistachio Green		Azulejo Blue		French Blue		Royal Blue		Eggplant		Teal Matte		Teal Brilliant		Peacock		Amber
			Basilica		Liberté		Roquefort		Provincial		Pasture		Tapestry		Montagne		Berry		Carbon		

FINITURE

2 categorie di finiture per un totale di 8 finiture nei seguenti materiali:

STANDARD

Ottone lucido e acciaio inox	Nichel satinato e acciaio inox	Cromo lucido e acciaio inox

SU MISURA

Ottone spazzolato	Rame lucido	Bronzo	Blu velluto	Nero

ACCESSORI




Piastra di cottura



Piastra grill antiaderente



Anello per wok



Tappi del bruciatore a gas in ottone

Garanzia: Le cucine La Cornue sono coperte da una garanzia di cinque anni su parti e manodopera.